

KANINLEK

SADNES GARN

KILDE TIL KREATIVITET SIDEN 1888



[1]



[2]



[3]



LAG DITT EGET DIY PROSJEKT OG SKAP ET LEKENT KANINUNIVERS!


Har du sett søtere kaniner? Det har ikke vi. De kommer i tre forskjellige størrelser, lag alle, eller velg en. Klærne er forseggjorte og nydelige, hekle dem som de er eller lag din egen vri. Her er gutte- og jenteklær, for dette er leker som passer for alle! På forsiden ser du et dukkehus som er tapetsert på ny og gjort om til kaninenes eget. Verandaen er for eksempel laget av ispinner. Heklingen kan jo du gjøre, men universet rundt er et morsomt prosjekt å gjøre sammen med barna. Eller kanskje lager du en helt spesiell jule- eller bursdagsgave dette året?

/ ALLE DESIGN I HEFTE ER FRA CHARLOTTE JOHANSEN FOR SANDNES GARN









HEKLE KANINER OG KLÆR OG
LAG DITT EGET KANINUNIVERS.
VI HAR GJORT OM ET GAMMELT
DUKKEHUS. TAPETSER OG BRUK DET
DU HAR HJEMME, LAG EN VERANDA
AV ISPINNER FOR EKSEMPEL.
TA BARNA MED OG LA DEM
LAGE SIN EGEN VRI.





GUTTENE SKAL UT PÅ
LASTEBILTUR I DAG!




TEMA 53 | 4,7 MANDARIN PETIT | 6 ALPAKKA SILKE





TEMA 53 | 6, 8, 14 MINI ALPAKKA | 9 BØRSTET ALPAKKA, ALPAKKA SILKE | 7, 18 MANDARIN PETIT






SLIK SYR DU
ØYNE PÅ
←





SLIK HEKLER
DU LINKEDE
DOBBLSTAVER




MIX OG MATCH MORSSOMME ANTREKK



[12]



[13]



[5]



[14]



[15]



[17]



[18]



[7]



[16]



[4]

TEMA 53 | 4, 7, 12, 17, 18 MANDARIN PETIT | 13 SILK MOHAIR | 14 MINI ALPAKKA | 5, 15, 16 ALPAKKA SILKE





[19]





VI HAR DRATT TIL INDIA PÅ BADEFERIE



[23]



[25]



[24]



BRETTEI OG KLART FOR NY DAG





[27]



[28]



NÅR VINTEREN KOMMER
MÅ TYKKE GENSERE, LUE, SKJERF
OG PANNEBÅND PÅ! KANINENE SKAL UT
PÅ TUR! SKIENE ER LAGET AV ISPINNER
OG STAVENE ER TREPINNER. BRUK
FANTASIE OG KOS DEG SAMMEN MED
BARNA I KANINUNIVERSET.

NÅR SNØEN DALER MÅ VINTERKLÆRNE PÅ



[28]



[29]



[30]



[32]

[33]

[31]

[26]

TEMA 53 | 26, 31, 32, 33 ALPAKKA SILKE




1,2,3



4



5, 6



7



8



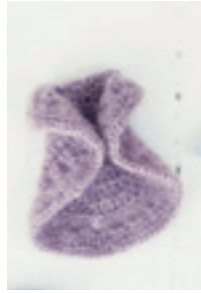
9



10,11



12




13



14, 15



16



17, 18




19




20



21, 22



23, 24, 25



26



27




28



29, 30



31, 32



33



FORHANDLER

Postboks 143, 4301 SANDNES, NORGE +47 51 60 86 00
DANMARK +45 49 76 39 69, SVERIGE +46(0) 31-797 12 12
post@sandnesgarn.no sandnesgarn.no
Følg oss på Facebook, Instagram og Pinterest

Oppskrifter selges kun med garn fra SandnesGarn

