

JULEVERKSTED

SADNES GARN



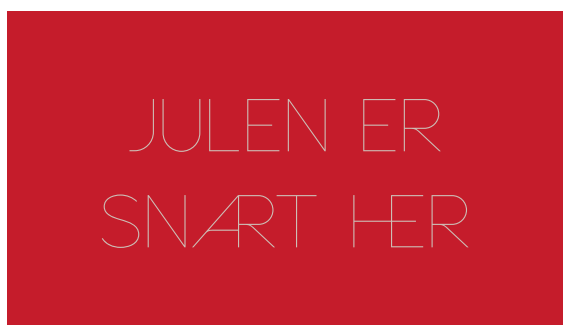


JULEN NÆRMER SEG. ENDELIG KAN VI SETTE I GANG MED KOSELIGE PROSJEKTER, JULEVERKSTED, PYNTING OG PRODUKSJON AV HJEMMELAGDE JULEGAVER.

I vårt juleverksted har vi strikket og heklet jula inn i hver en krok slik at du virkelig skal få mye spennende å velge i. Du bestemmer om den skal være rød, hvit, grønn, turkis eller brun. Jula er din, god førjulstid!

SE ETTER VANSKELIGHETSGRAD

•	LETT
••	MIDDELS
•••	AVANSERT





26

24



27



1a

1b



MENS VI VENTER...

Tips før julen ringes inn: lag din egen adventskrans med heklede snømenn, julesopper og små ugler. Denne vil både store og små elske. Se side 11



INFO

1 a, b. JULEKULER. Garn: Tove. London Gull. Heklenål 3



2

3

INFO

2. PEPPERKAKEHUS. Garn: Alpaka ull. Heklenål 3 / 3. SENGETEPPE. Garn: Fritidsgarn. Heklenål 9



4 a

4 b

5 a




4 c

INFO

4 a, b, c. HEKLET PUTE. Garn: Tove. Heklenål 3 1/2 / 5 a, b. RUND PUTE OG TEPPE. Garn: Tove, Fritidsgarn. Pinne 3 1/2 og 5



19c



INFO

6 a, b, c, d, e, f. JULEPYNT. Garn: Tove. Heklenål 2 ½ . Pinne 2 ½, 3 og 4



*En liten nisse flyr fra land til land
med julepost.*



INFO

7. JULEPOST. Garn: Fritidsgarn. Heklenål 9






3

5b



Tips: Soppene er fine på
barnerommet året rundt. →



←
Tips: Lag årets gøyeste
adventskalender av kleshenger,
hyssing og garn.


INFO

8. JULETREGIRLANDER. Garn: Alpakka. Pinne 3 1/2 / 9. SOPP. Garn: Fritidsgarn. Heklenål 6, 9 og 12 / 10. KLESHENGER. Garn: Tove. Heklenål 3

INFO

11. JULESTRØMPE. Garn: Fritidsgarn. Pinne 5 ½ / 12. BANNER. Garn: Smart. Pinne 4







13



14



INFO

13. TALLERKENDEMPERE. Garn: Fritidsgarn. Heklenål 6 / 14. GIRLANDER. Garn: Tove. Heklenål 3

JEG ØNSKER MEG
EN HVIT JUL



Girlander: heng opp stjerner, hjertes,
juletrær og andre ting du liker.





15

16

INFO

15. GIRLANDER. Garn: Tove. Heklenål 3 / 16. SNØKRYSTALL. Garn: Tove, Fritidsgarn. Heklenål 3 og 9





17

18

19 a



36



... OG SÅ ER GAVEN FERDIG,
 SELV OM LANGEMANN ER BLÅ
 OG TOMMELTOTT HAR PLASTERLAPP,
 SÅ FRYDER HAN SEG NÅ
 FOR GAVEN LIGGER PÅKKET INN,
 OG GJETT HVA MOR SKAL FÅ?
 EI SPEKEFJØL SOM MOR
 KAN SMØRE SKOLEMATEN PÅ.
 DET VIL HUN SIKKERT HA,
 DA BLIR HUN SIKKERT GLÅ
 OG AT DET ER EN NYTTIG TING
 KAN INGEN KOMME FRA.

AV ALF PRØYSEN

32 a. 5 cm



INFO

17. TOVET HJERTE. Garn: Tove. Pinne 3 1/2 / 18. SLØYFE. Garn: Tove. Pinne 3 1/2 og 5





19 a

INFO

19. HEKLET STJERNE. Garn: Tove. Heklenål 3



20 a

20 b

INFO

20 a. HJERTEGIRLANDER. Garn: Tove. Heklenål 3 / 20 b. TØFLER. Garn: Fritidsgarn. Heklenål 7 / 21. ADVENTSKALENDER. Garn: Tove. Pinne 3





5 a



22 a

22 b

22 c

Tips: Det er morsomt og lett
å pynte pakkene med
ponponger for store og små. →



INFO

22 a, b, c PUTE. Garn: Fritidsgarn. Heklenål 6 og 9 / 23. JULETRESTJERNE. Garn: Tove. Heklenål 3







3



24

INFO

24. "EVA" GENSER. Garn: Mini Alpakka. Pinne 3 / 25. DAMEGENSER. Garn: Alpakka. Pinne 3 1/2 / 26. NISSELUE. Garn: Fritidsgarn. Pinne 5 1/2



25

26

27



28



DET SNØR, DET SNØR TIDDELIBOM

INFO

28. JULESTRØMPE. Garn: Fritidsgarn. Pinne 5 ½ / 29. GULVTEPPE. Garn: Fritidsgarn. Heklenål 12



3

29

KLART VI
GLEDER OSS
TIL JUL!



1b



30



INFO

30. TIL OG FRA LAPP. Garn: Tove. Heklenål 3 / 31. HEKLET JULETRE. Garn: Alpakka. Heklenål 3 ½





32 b. 14 cm

33

INFO

32 a, b. HEKLET HJERTE. Garn: Tove. Heklenål 3 / 33. JULETEPPE. Garn: Fritidsgarn. Heklenål 6





34

JUL

VI TENNER FIRE LYS
I KVELD OG LAR DEM
BRENNE NED
FOR LENGSEL, GLEDE,
HÅP OG FRED, MEN MEST
ALIKEVEL FOR FRED
PÅ DENNE LILE JORD,
HVOR MENNESKENE BOR.

AV INGER HAGERUP



35



36

INFO

34. KRYBBEFIGURER. Garn: Alpakka, Babyull Lanett. Heklenål 3 ½ / 35. ADVENTSSTAKE. Garn: Tove. Heklenål 3
36. HEKLET FUGL. Garn: Tove. Heklenål 3 og 4 ½



MODELL 1 a



MODELL 1 b



MODELL 2



MODELL 3



MODELL 4 a, b, c




MODELL 5 a




MODELL 5 b



MODELL 6 a




MODELL 6 b



MODELL 6 c



MODELL 6 d




MODELL 6 e



MODELL 6 f



MODELL 7



MODELL 8



MODELL 9



MODELL 10



MODELL 11



MODELL 12



MODELL 13



MODELL 14



MODELL 15



MODELL 16



MODELL 17



MODELL 18



MODELL 19



MODELL 20 a



MODELL 20 b



MODELL 21



MODELL 22 a



MODELL 22 b, c



MODELL 23



MODELL 24



MODELL 25



MODELL 26



MODELL 27



MODELL 28




MODELL 29



MODELL 30



MODELL 31



MODELL 32 a, b



MODELL 33



MODELL 34



MODELL 35



MODELL 36

RIKTIG GOD JUL
FRA OSS



SANDNES GARN

SANDNESGARN.NO

FORHANDLER

Postboks 143, 4302 SANDNES
TELEFON (+47) 51 60 86 00, TELEFAKS (+47) 51 67 36 56
DANMARK +45 49 76 39 69, SVERIGE +46(0) 31-72 321 52
post@sandnesgarn.no, facebook.com/sandnesgarn

Oppskrifter selges kun med garn fra SandnesGarn

