



SADNES GARN

KILDE TIL KREATIVITET SIDEN 1888



JAKKE

Hefte 1210, Mix dame
Jakke med kort erme
Oppskrift: Lene Holme Samsøe

Størrelse:
(S) M (L) XL

Plaggets mål:

Overvidde: (86) 92 (101) 107 cm
Hel lengde: (53) 54 (55) 56 cm
Ermelengde: 21 cm, eller ønsket lengde

Garn:**sandnes kashmir alpakka**

(84 % babyalpakka, 16 % kashmir, 50 gram = ca 68 meter)

Garmengde:

Lys grå 1042: (450) 500 (550) 600 gram

Tilbehør:

5 knapper

Veiledende pinner:

Strømpep og rundp nr 5 og 5½

Strikkefasthet:

17 m glattstrikk på p nr 5½ = 10 cm

Første og siste m er kantm og strikkes hele tiden r.**For- og bakstykke:**

Legg opp (132) 144 (156) 168 m på rundp nr 5 og strikk 5 cm vr-bord slik: (1. p = vr-siden) 1 kantm, 2 vr, *2 r, 2 vr*, gjenta fra *-* p ut, slutt med 1 kantm. Skift til rundp nr 5½ og strikk glattstrikk og mønster slik:

1 kantm, 2 m glattstrikk, strikk 18 m mønster etter **diagram** (20 m etter økning), strikk glattstrikk til det gjenstår 21 m, strikk 18 m mønster etter **diagram** (20 m), 2 m glattstrikk, 1 kantm = (136) 148 (160) 172 m.

Sett et merke i hver side slik: Strikk (35) 38 (41) 44 m, sett et merke rundt de neste 2 m, strikk (62) 68 (74) 80 m, sett et merke rundt de 2 neste m, strikk (35) 38 (41) 44 m.

Når arb måler 14 cm, økes 1 m på hver side av merkem. Gjenta økningene med 4 cm mellomrom i alt 5 ggr = (156) 168 (180) 192 m.

Strikk til arb måler 34 cm. Fell av merkem i hver side, og strikk hver del ferdig for seg.

Bakstykke:

= (72) 78 (84) 90 m.

Fell til ermehull i hver side, annenhver p (3,2) 3,2 (4,2) 5,2 m. Fell deretter 1 m i hver side på de neste (2) 3 (3) 3 p fra r-siden slik: Strikk 2 r, 2 r sm, strikk til det gjenstår 4 m, ta 1 m løs av, 1 r, trekk den løse m over, 2 r = (58) 62 (66) 70 m.

Strikk til ermehullet måler (18) 19 (20) 21 cm.

Sett de midterste (32) 34 (36) 36 m på en hj.p til nakke, og strikk hver side ferdig for seg.

Skråfell til skulder (6,7) 7,7 (7,8) 8,9 m på hver p fra ermehullsiden.

Strikk den andre siden på samme måte, men speilvendt.

Forstykke:

= (40) 43 (46) 49 m.

Strikk og fell til ermehull som på bakstykke = (33) 35 (37) 39 m.

Strikk til ermehullet måler (8) 9 (9) 10 cm. Sett de ytterste (10) 11 (12) 12 m mot forkanten på en hj.p til hals, og fell ytterligere annenhver p 3,2,2,1,1,1 m. Skråfell til skulder som på bakstykke.

Strikk det andre forstykke på samme måte, men speilvendt.

Ermer:

Legg opp (48) 48 (52) 52 m på strømpep nr 5, og strikk 5 cm vr-bord rundt 2 r, 2 vr.

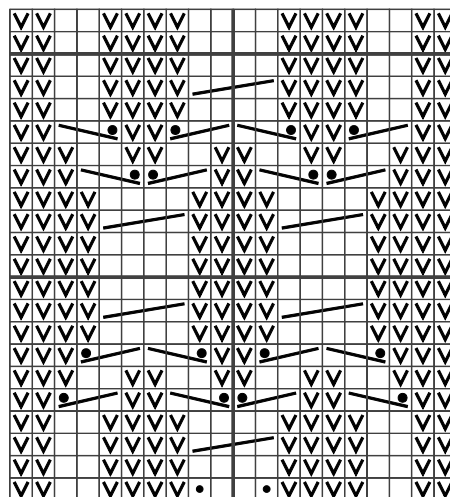
Skift til strømpep nr 5½ og fortsett i glattstrikk.

Øk 1 m på hver side av 2 m midt under erme når arb måler 7 cm, deretter med (5) 4 (4) 3 cm mellomrom i alt (3) 4 (4) 5 ggr = (54) 56 (60) 62 m.

Strikk til erme måler 21 cm, eller ønsket lengde.

Fell 2 m midt under erme, og strikk videre frem og tilbake.

Fell i hver side, annenhver p (3,2,2) 3,2,2 (4,2,2) 5,2,2 m. Fell ytterligere 1 m i hver side (2 m fra kanten som på



for- og bakstykke) på de neste (5) 6 (6) 6 p fra r-siden.

Deretter felles det i hver side, annenhver p (2,2,3,4) 2,2,3,4 (2,2,3,5) 2,2,3,5 m. Fell de resterende 6 m på en gang.

Strikk et erme til på samme måte.

Montering:

Sy sm skuldrene.

Venstre forkant:

Strikk opp (67) 71 (71) 75 m med rundp nr 5, langs venstre forkant (ca 3 m for hver 4 p i høyden).

Strikk 3 cm vr-bord slik:

(1. p = vr-siden) Strikk 2 vr, *2 r, 2 vr*, gjenta fra *-* p ut, slutt med 1 kantm.

Fell av med r og vr m.

Høyre forkant:

Strikk opp (67) 71 (71) 75 m langs høyre forkant og strikk 3 cm vr-bord slik: (1. p = vr-siden) 1 kantm, 2 vr, *2 r, 2 vr*, gjenta fra *-* p ut, **samtidig** som det strikkes 5 knapphull etter 1 cm.

Det nederste ca 2 cm fra kanten, og det siste i halskanten, som strikkes til slutt.

Knapphull: Fell 1 m, som legges opp igjen på neste p.

Halskant:

Strikk opp (110) 114 (118) 118 m på rundp nr 5, langs halsen (inkl m på hj.p), og strikk 3 cm vr-bord slik: (1. p = vr-siden) Strikk 2 vr, *2 r, 2 vr*, gjenta fra *-* p ut. Husk det 5. knapphullet.

Fell av med r og vr m.


Sy i ermene.

Sy i knapper.


R på r-siden, vr på vr-siden

Vr på r-siden, r på vr-siden


Øk 1 m

 Sett 2 m på en hj.p foran arb,

1 vr, strikk m fra hj.p r

 Sett 1 m på en hj.p bak arb,

2 r, strikk m fra hj.p vr

 Sett 2 m på en hj.p bak arb,

2 r, strikk m fra hj.p r

Gjenta