



SANDNES
GARN

KILDE TIL KREATIVITET SIDEN 1888



"HANS OG GRETE"

Hefte 1401, Sisu

Guttevest med fletter og sjalskrage
Oppskrift: Olaug Beate Bjelland

Størrelse:

(2) 4 (6) 8 (10) 12 år

Plaggets mål:

Overvidde: (60) 64 (68) 72 (76) 80 cm

Hel lengde: (36) 38 (45) 47 (54) 56 cm

Garn:

SISU (80 % ull, 20 % nylon, 50 gram = ca 175 meter)

Garnalternativ:

MINI ALPAKKA, MANDARIN
PETIT, MINI DUETT

NB! Velger du et annet garnalternativ, sjekk løpelengde

Garnmengde:

Lys grå 1032: (150) 150 (200) 200 (250) 300 gram

Veiledende pinner:

Rundp nr 2½ og 3

Strikkefasthet:

27 m glattstrikk på p nr 3 = 10 cm

Dobbel perlestrikk:

1. omg/p: Strikk *1 r, 1 vr*, gjenta fra *-* omg rundt/p ut.

2. omg/p: Strikk r over r, og vr over vr

3. omg/p: Strikk vr over r, og r over vr.

4. omg/p: vr over vr og r over r. Gjenta 1. – 4. omg/p.

For- og bakstykke:

Legg opp (160) 176 (184) 192 (208) 216 m på rundp nr 2½, og strikk 12 omg vr-bord rundt slik:

Str 2, 4, 8 og 10 år:

Strikk 1 r, *2 vr, 2 r*, gjenta fra *-* omg rundt, slutt med 2 vr, 1 r.

Str 6 og 12 år:

Strikk 1 vr, *2 r, 2 vr*, gjenta fra *-* omg rundt, slutt med 2 r, 1 vr.

Sett et merke i hver side med (80) 88 (92) 96 (104) 108 m til hver del. Skift til rundp nr 3, og strikk (15) 19 (21) 23 (27) 29 m r, 50 m **diagram**, (øk som diagrammet viser), strikk r omg rundt = (174) 190 (198) 206 (222) 230 m.

Strikk **diagram** over 64 m midt foran, de øvrige m strikkes i **dobbel perlestrikk**.

Gjenta diagrammet (3) 3 (4) 4 (5) 5 ggr, og arb måler ca (24) 24 (31) 31 (38) 38 cm.

Fell til ermehull og hals på neste omg slik: Fell 4 m, strikk (33) 37 (39) 41 (45) 47 m, fell 20 m til hals, strikk (33) 37 (39) 41 (45) 47 m, fell 8 m, strikk til det gjenstår 4 m, fell av.

Strikk hver del ferdig for seg.

Bakstykke:

= (72) 80 (84) 88 (96) 100 m.

Strikk **dobbel perlestrikk** frem og tilbake, og fell til ermehull i hver side annenhver p 2,2,2,1,1,1 m = (54) 62 (66) 70 (78) 82 m.

Strikk til ermehullet måler (10) 12 (12) 14 (14) 16 cm.

Fell de midterste 24 m til nakke, og strikk hver side ferdig for seg. Fell ytterligere mot nakke annenhver p 1,1 m = (13) 17 (19) 21 (25) 27 skulderm.

Strikk til ermehullet måler (12) 14 (14) 16 (16) 18 cm.

Fell av med r og vr m.

Høyre forstykke:

= (33) 37 (39) 41 (45) 47 m.

Strikk **dobbel perlestrikk** og **diagram**, og fell til ermehull i siden som på bakstykke.

OBS! Når ermehullet måler 2 cm, felles det 1 m mot hals. Gjenta fellingen annenhver cm i alt 5 ggr = (19) 23 (25) 27 (31) 33 m.

Strikk til ermehullet måler (12) 14 (14) 16 (16) 18 cm. Strikk 2 og 2 m sm over fletten = 6 m felt = (13) 17 (19) 21 (25) 27 skulderm.

På neste p felles de resterende m. Arb måler ca (36) 38 (45) 47 (54) 56 cm.

Venstre forstykke:

Strikk som høyre, men speilvendt.

Montering:

Sy sm skuldrene.

Krave:

Beg fra r-siden nede langs høyre side av halsen. Strikk opp 1 m i hver m/p, men hopp over hver 4. m/p innenfor 1 m langs sidene, og strikk opp 1 m i hver m langs nakken på rundp nr 2½. Strikk 1 p r fra vr-siden. Strikk 1 p r fra r-siden, **samtidig** som m-tallet reguleres til (116) 128 (132) 140 (144) 156 m.

Strikk 3 cm vr-bord slik (1. p = vr-siden): 1 kantm, *2 vr, 2 r*, gjenta fra *-*, slutt med 2 vr, 1 kantm. Øk fra r-siden 1 m i hver av de midterste (12) 13 (14) 14 (15) 16 feltene med r m (= 3 r, 2 vr). Strikk r over r, vr over vr til kraven måler 7 cm.

Strikk med forkortede rekker slik: Strikk til det gjenstår (31) 35 (39) 43 (47) 51 m, vend, strikk til det gjenstår (31) 35 (39) 43 (47) 51 m i den andre siden.

Fortsett på samme måte, men vend 4 m før i hver side, til det gjenstår (47) 51 (55) 59 (63) 67 m i hver side. Vend, og strikk ut p. Strikk 1 p over alle m.

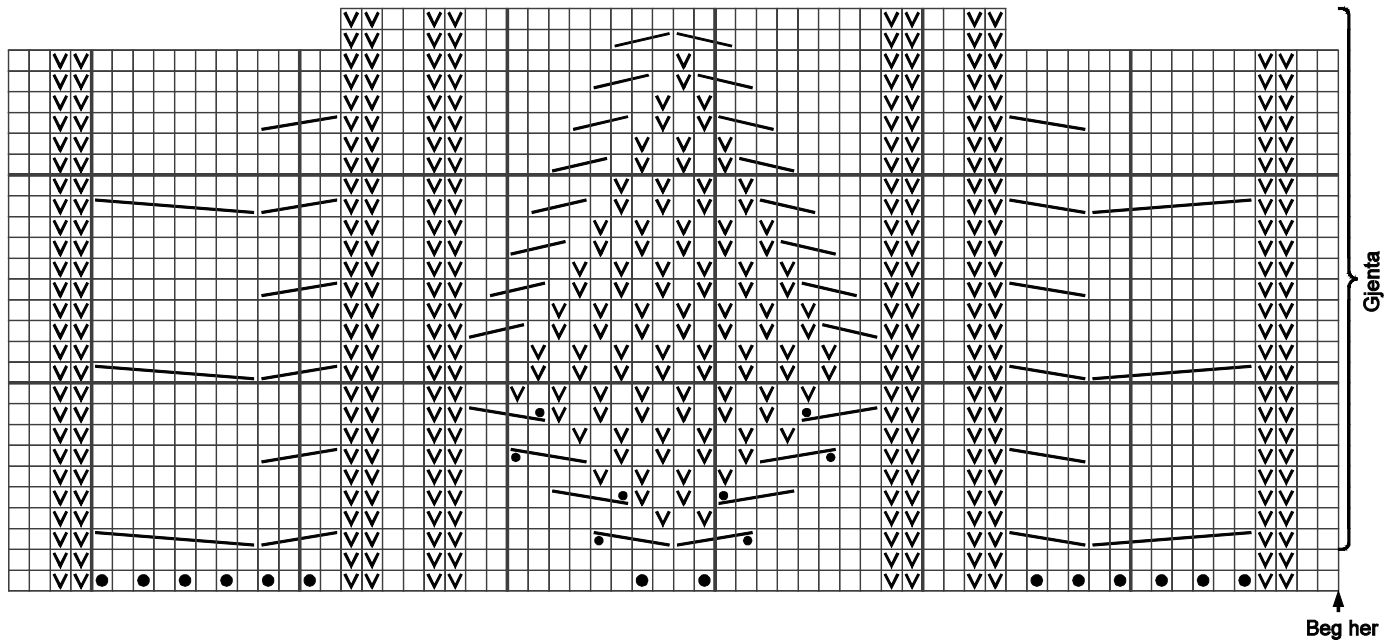
Fell av med r og vr m.

Legg venstre side over høyre side, og sy til langs de felte m midt foran.


Ermekanter:

Strikk opp 1 m i hver m/p rundt ermehullet, men hopp over hver 4. m/p på rundp nr 2½ innenfor 1 m. Strikk 1 omg vr. Strikk 1 omg r, **samtidig** som m-tallet reguleres til (88) 96 (100) 108 (112) 120 m. Strikk 2 cm vr-bord rundt 2 r, 2 vr. Fell av med r og vr m.

Strikk den andre ermekanten på samme måte.




- Strikk r på r-siden, vr på vr-siden
- ▽ Strikk vr på r-siden, r på vr-siden
- 1 kast, strikk kastet vridd r på neste p


 Sett 1 m på hj.p bak arb,
2 r, strikk m på hj.p r


 Sett 2 m på hj.p foran arb,
1 r, strikk m på hj.p r


 Sett 2 m på hj.p bak arb,
2 r, strikk m på hj.p r

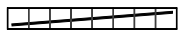
 Sett 2 m på hj.p foran arb,
2 r, strikk m på hj.p r


 Sett 2 m på hj.p bak arb, 2 r,
strikk m på hj.p 1 vr, 1 r

 Sett 2 m på hj.p bak arb, 2 r,
strikk m på hj.p 1 r, 1 vr

 Sett 2 m på hj.p foran arb,
1 vr, 1 r, strikk m på hj.p r

 Sett 2 m på hj.p foran arb,
1 r, 1 vr, strikk m på hj.p r

 Sett 4 m på hj.p bak arb,
4 r, strikk m på hj.p r

 Sett 4 m på hj.p foran arb,
4 r, strikk m på hj.p r