




SADNES GARN

KILDE TIL KREATIVITET SIDEN 1888



Nr 5

"SNØHVIT"

Hefte 1401, Sisu

Poncho med flettemønster og sløyfer

Oppskrift: Olaug Beate Bjelland

Størrelse:

(2-4) 6 (8) 10-12 år

Plaggets mål:

Vidde nederst: (92) 102 (111) 120 cm

Hel lengde: (30) 34 (36) 40 cm

Garn:

SISU (80 % ull, 20 % nylon, 50 gram = ca 175 meter)

Garnalternativ:

MINI ALPAKKA, MANDARIN
PETIT, MINI DUETT

NB! Velger du et annet garnalternativ, sjekk løpelengde

Garnmengde:

Hvit 1001: (150) 200 (250) 300 gram

Tilbehør:

Ca (160) 160 (170) 180 cm
satengbånd, 15 mm bredde

Veiledende pinner:

Rundp nr 3 og 4

Strømpep nr 4

Strikkefasthet:

27 m glattstrikk på p nr 3 = 10 cm

27 m vr-bordstrikk med dobbelt garn på p nr 4 = 10 cm, når det ikke strekkes

Første og siste m er kantm og strikkes hele tiden r

Flettebord på tvers:

Legg opp 26 m på rundp nr 3 med **enkel tråd**, og strikk 1. p fra vr-siden slik:

Strikk 5 m r, strikk vr til det gjenstår 5 m, strikk r p ut.

Strikk **diagram** frem og tilbake innenfor 1 kantm i hver side til arb måler (90) 100 (108) 118 cm, slutt som diagrammet viser.

Fell av.

Sy sm oppleggs- og avfellingskant, r-side mot r-side, og med 1 p/omg i hver side til sømrom.

Vr-bord:

Beg i siden (= ved sømmen), og strikk opp 1 m i annenhver m/p rundt den ene siden av fletteborden med **dobbelt garn** på rundp nr 4. Strikk 1 omg **vr, samtidig** som det økes jevnt fordelt til ca (248) 272 (296) 324 m.

M-tallet må være delelig med 4.

Strikk (6) 7 (8) 9 cm vr-bord rundt 2 r, 2 vr.

Fell løst av med r og vr m.

For- og bakstykke:

Beg i siden, og strikk opp 1 m i hver m/p, men hopp over hver 4. m/p med **enkel tråd** på rundp nr 3 rundt den andre siden av fletteborden.

Strikk 1 omg **vr, samtidig** som m-tallet reguleres til (250) 275 (300) 325 m.

Strikk glattstrikk til arb måler (20) 21 (22) 23 cm, målt fra nederste kant.

Sett et merke der omg beg, strikk *(8) 9 (10) 11 m r, 2 r sm*, gjenta fra *-* omg rundt = 25 m felt.

Strikk glattstrikk til hel lengde, og gjenta fellingene hver 8. omg med 1 m mindre mellom fellingene for hver gang i alt (5) 6 (7) 8 ggr = 125 m alle str.

Strikk glattstrikk til arb måler ca (30) 34 (36) 40 cm.

Skift til strømpep nr 4 og **dobbel tråd**. Strikk 1 omg **vr, samtidig**

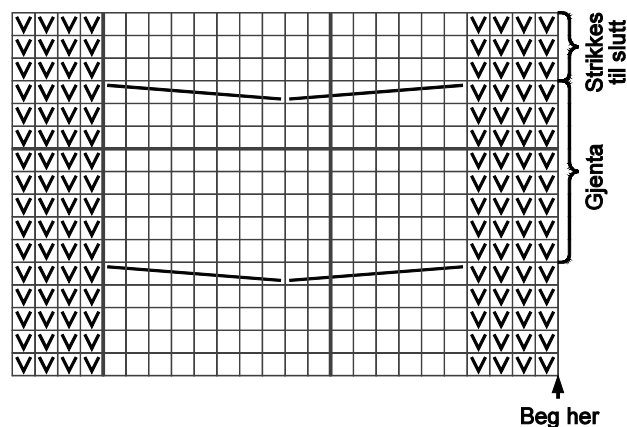
som det felles jevnt fordelt til (84) 88 (92) 96 m.

Strikk videre (6) 6 (7) 8 cm vr-bord rundt 2 r, 2 vr.

Fell løst av med r og vr m.


Montering:


Trekk satengbånd gjennom fletteborden, og knytt en sløyfe på forsiden, se foto.



Strikk r på r-siden, vr på vr-siden

Strikk vr på r-siden, r på vr-siden

 Sett 4 m på hj.p foran arb, 4 r, strikk m fra hj.p r

 Sett 4 m på hj.p bak arb, 4 r, strikk m fra hj.p r