




SADNES GARN

KILDE TIL KREATIVITET SIDEN 1888



Nr 10

TOPP

Hefte 1407, Bomull barn
Oppskrift: Liv Stangeland

Størrelse:

(4) 6 (8) 10-12 år

Plaggets mål:

Overvidde: (64) 68 (73) 80 cm

Hel lengde: (42) 46 (50) 54 cm

Garn:

MANDARIN PETIT (100 % bomull,
50 gram = ca 180 meter)

Garnalternativ:

MINI ALPAKKA, SISU, MINI
DUETT, ALPAKKA SILKE

**NB! Velger du et annet
garnalternativ, sjekk løpelengde**

Garmengde:

Hvit 1001: (100) 150 (200) 250
gram

Sitrongul 2010: 50 gram, alle str

Aquamint 6803: 50 gram, alle str

Veiledende pinner:

Rundp nr 2½ og 3

Tilbehør:

6 knapper

Hjelmtvedt K219098

Strikkefasthet:

27 m glattstrikk på p nr 3 = 10 cm

Rillestrikk:

Strikk r frem og tilbake

**Første og siste m er kantm og
strikkes hele tiden r**

Forstykke:

Legg opp (88) 94 (100) 110 m
med sitrongul på rundp nr 2½, og

strikk 5 p r frem og tilbake.

Skift til rundp nr 3 og hvit, strikk
glattstrikk med 1 kantm i hver side
til arb måler (4) 5 (6) 7 cm. ***OBS!**
Siste p fra r-siden. Strikk **diagram**

med 1 kantm i hver side som ikke
er med i **diagram**, tvinn trådene
om hverandre i fargeskifte og strikk
med 2 rundp. Beg med Aquamint
og strikk til fargeskifte, strikk fra
andre siden og vr-siden med **hvit** til
fargeskifte, tvinn trådene om
hverandre og strikk tilbake til hver
sin side, fortsett diagrammet på
denne måten. Når diagrammet er
strikket ferdig fortsett med hvit*.

Strikk til arb måler (15) 17 (19) 21
cm. Gjenta fra *-*. Strikk til arb
måler (27) 30 (33) 36 cm. Skift til
aquamint, og strikk til arb måler
(29) 32 (35) 38 cm.

Skift til hvit, og strikk til arb måler
(39) 43 (46) 50 cm. Sett de
midterste (22) 24 (26) 28 m på en
hj.p til hals og strikk hver side
ferdig for seg.

Fell videre mot hals annenhver p
2,2,2 m. Strikk til arb måler (41) 45
(49) 53 cm. Skift til sitrongul og
strikk 2 cm rillestrikk, **samtidig** som
det på på 5. p strikkes 3 knapphull
jevnt fordelt. Det første og siste 3 m
inn fra hver side.

Knapphull: Fell 2 m som legges
opp igjen på neste p.

Fell av. Strikk den andre siden på
samme måte, men speilvendt.

Bakstykke:

Legg opp (88) 94 (100) 110 m
med sitrongul på rundp nr 2½, og
strikk 5 p r frem og tilbake.

Skift til rundp nr 3 og hvit, strikk
glattstrikk med en kantm i hver
side til arb måler (41) 45 (49) 53
cm. Sett de midterste (34) 36 (38)
40 m på en hj.p til hals og strikk
hver side ferdig for seg.

Skift til sitrongul, og strikk 2 cm
rillestrikk.

Fell av. Strikk den andre siden på
samme måte, men speilvendt.

Montering:

Fest trådene i sidesømmen. Sy sm
i sidene, men la det gjenstå en
åpning på (13) 15 (15) 16 cm =
ermehull.

Halskant forstykke:

Strikk opp ca 1 m i hver m, ta med
m fra hj.p med sitron på rundp nr
2½ langs halsen. Strikk 3 p r frem
og tilbake. Fell av.

Halskant bakstykke:

Strikk som på forstykke.

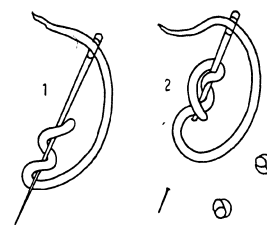
Sy i 3 knapper på hver skulder.

OBS! En rute i bredden = 1 m

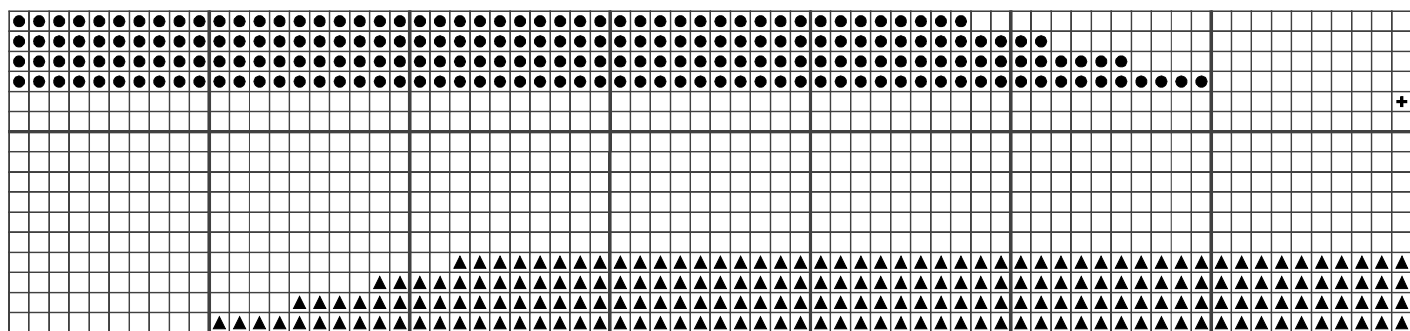
En rute i høyden = 2 p

Broder franske knuter (4 ggr rundt
nålen) med sitrongul og aquamint i
stripene og over øverste stripe, se
foto.

Fransk knute



- Hvit
- Aquamint
- Sitrongul
- 1 p ekstra med hvit,
slik at tråden kommer i riktig side



Gjenta denne m (8)11(14)19 ggr

Gjenta denne m (8)11(14)19 ggr

