



SADNES GARN

KILDE TIL KREATIVITET SIDEN 1888

Tema 22 Nr 36

Poncho lue og votter

Størrelse:

Poncho og lue: One size dame

Votter: S-M (L-XL)

Plaggets mål:

Lengde poncho, inkl halskant: Ca 63 cm

Garn:

alfa (85% ull, 15% mohair, 50 gram = ca 60 m)

Garnmengde:

Poncho:

Beige 3031: 250 gram

Beige grå 5021: 150 gram

Natur 1012: 150 gram

Lue:

Beige 3031: 100 gram

Beige grå 5021: 50 gram

Natur 1012: 50 gram

Votter:

Beige 3031: 150 gram

Beige grå 5021: 50 gram eller rester fra poncho

Natur 1012: 50 gram eller rester fra poncho

Veiledende pinner:

Rundp og strømpep nr 6 og 7

Strikkefasthet:

13 m glattstrikk på p nr 7 = 10 cm

Poncho

Beg øverst i halsen.

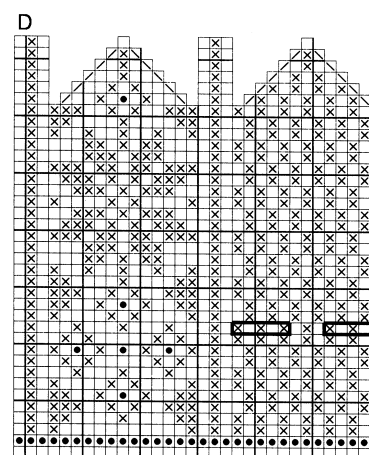
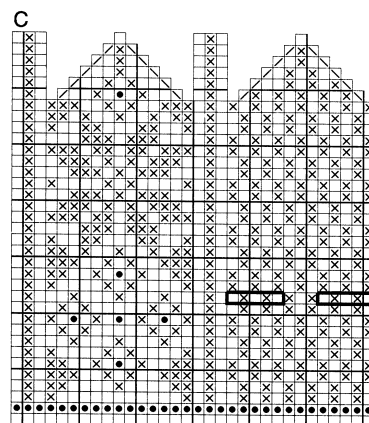


Legg opp 72 m med camel på rundp nr 6. Strikk vrangbord rundt 2 r, 2 vr til arb måler 10 cm. Skift til rundp nr 7 og strikk 1 omg glattstrikk, samtidig som m-tallet reguleres til 70 m. Fortsett i glattstrikk og mønster etter diagram **A**.

Når alle økningene er strikket er det 180 m på omg.

Når diagram **A** er strikket, skift til rundp nr 6 og strikk 1 omg glattstrikk med camel, hvor det økes jevnt fordelt til 200 m. Fortsett i vrangbordstrikk 2 r, 2 vr, i alt 6 cm.

Lue

Legg opp 72 m med camel på rundp nr 6 og strikk vrangbord rundt i 2 r, 2 vr til arb måler 6 cm. Skift til rundp nr 7 og strikk 1 omg glattstrikk.



- = Natur
- ⊗ = Beige
- = Beige grå
- ⊘ = 2 r sm
- ⊚ = 2 r vridd sm
- ▽ = Strikk tråden mellom m vridd r = 1 m økt

Fellingene på vottene strikkes med beige. På luen strikkes de 2 første fellingene med natur, de øvrige med beige grå.

Fortsett rundt i glattstrikk og mønster etter diagram **B**.

Når diagram **B** er strikket, er det 32 m på omg. Strikk 2 r sm omg rundt = 16 m.

Klipp av garnet, trekk tråden gjennom m, stram til og fest tråden godt.

Venstre vott

Legg opp 28 m med camel på strømpep nr 6 og strikk vrangbord rundt 2 r, 2 vr, 6 cm. Skift til strømpep nr 7 og strikk 1 omg glattstrikk, samtidig som det økes 4 m jevnt fordelt = 32 m.

Fortsett rundt i glattstrikk og mønster etter diagram **C (D)** (de enkelte m i beige grå broderes på med maskesting til slutt).

På 12. omg i diagrammet settes de 5 første m på en hj.p til

tommelfinger. Legg opp 5 nye m over de avsatte m, og fortsett rundt over alle m.

Når diagrammet er strikket (= 8 m), klipp av garnet, trekk tråden gjennom m, stram til og fest tråden godt

Tommel: Sett m fra hj.p inn på strømpep nr 7. Strikk opp 7 nye m langs åpningen = 12 m. Fortsett rundt i glattstrikk med camel, ca 5 cm.

Strikk m sammen to og to.

Klipp av tråden, trekk den gjennom m, stram til og fest tråden.

Høyre vante:

Strikkes som venstre, men med tommel i motsatt side.