



Nr 30

Tevarmer A

Design Sandnes Garn: Anita Brathetland

Størrelse:

Ca 30 x 20 cm

Garn:

FRITIDSGARN (100 % norsk ull, 50 gram = ca 70 meter)

Garnmengde:

Støvet petrol 7212: 150 gram
Natur 1012: 50 gram
Korall 4207: 50 gram

Veiledende pinner:

Rundpinne nr 5 og 5½

Nr på pinnen er kun veiledende. Strikker du fastere enn oppgitt strikkefasthet, bruk tykkere pinner. Strikker du løsere, bruk tynnere pinne.

Strikkefasthet:

15 masker glattstrikk på pinne nr 5½ = 10 cm

Legg opp 60 masker med støvet petrol på pinne nr 5, og strikk 29 cm glattstrikk rundt til for.

Strikk 1 omgang vrang = brettekant.

Sett et merke i begynnelsen av omgangen.

Skift til rundpinne nr 5½ og strikk **diagram** til arbeidet måler 30 cm, slutt med helt **diagram**.

Strikk til 4 masker etter merket med støvet petrol, fell 52 masker.

Strikk ca 10 cm glattstrikk frem og tilbake over de resterende 8 maskene til hank.

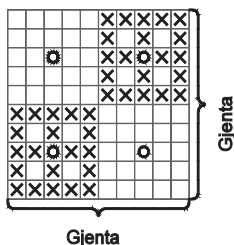
Fell av.

Montering:

Brett hanken dobbel og sy løst til med skjulte sting.

Brett foret mot vrangsidene, og sy til med løse sting, ca 1 cm fra avfellingskanten.

Sy sammen avfellingskanten.



Kaffevarmer B

Design Sandnes Garn: Anita Brathetland

Størrelse:

Ca 30 x 24 cm

Garn:

FRITIDSGARN (100 % norsk ull, 50 gram = ca 70 meter)

Garnmengde:

Maisgul 2015: 150 gram
Natur 1012: 50 gram

Veiledende pinner:

Rundpinne nr 5 og 5½

Nr på pinnen er kun veiledende. Strikker du fastere enn oppgitt strikkefasthet, bruk tykkere pinner. Strikker du løsere, bruk tynnere pinne.

Strikkefasthet:

15 masker glattstrikk på pinne nr 5½ = 10 cm

Legg opp 72 masker med maisgul på pinne nr 5 og strikk 29 cm glattstrikk rundt til for.

Strikk 1 omgang vrang = brettekant.

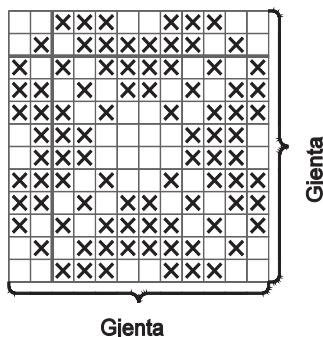
Skift til rundpinne nr 5½ og strikk **diagram** til arbeidet måler 30 cm, slutt med helt **diagram**.

Fell av.

Montering:

Brett foret mot vrangsidene, og sy til med løse sting, ca 1 cm fra avfellingskanten.

Sy sammen avfellingskanten.



□ Natur
☒ Maisgul

Tevarmer C

Design Sandnes Garn: Anita Brathetland

Størrelse:

Ca 24 x 29 cm

Garn:

FRITIDSGARN (100 % norsk ull, 50 gram = ca 70 meter)

Garnmengde:

Koks melert 1088: 150 gram
Natur 1012: 50 gram

Veiledende pinner:

Rundpinne nr 5 og 5½

Nr på pinnen er kun veiledende. Strikker du fastere enn oppgitt strikkefasthet, bruk tykkere pinner. Strikker du løsere, bruk tynnere pinne.

Strikkefasthet:

15 masker glattstrikk på pinne nr 5½ = 10 cm

Legg opp 88 masker med koks melert på pinne nr 5 og strikk 23 cm glattstrikk rundt til for.

Strikk 1 omgang vrang = brettekant.

Sett et merke i begynnelsen av omgangen.

Skift til rundpinne nr 5½ og strikk **diagram** til arbeidet måler 24 cm, slutt med helt **diagram**.

Strikk til 26 masker etter merke, fell 80 masker.

Strikk ca 10 cm glattstrikk frem og tilbake over de resterende 8 maskene til hank.

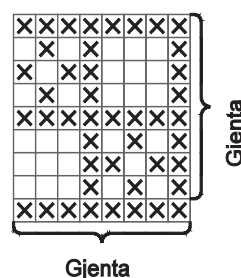
Fell av.

Montering:

Brett hanken dobbel og sy løst til med skjulte sting.

Brett foret mot vrangsidene, og sy til med løse sting, ca 1 cm fra avfellingskanten.

Sy sammen avfellingskanten.



□ Natur
☒ Koks melert