



Nr 12

SØTNOS
ROMPERRomper med smekke og seler
Oppskrift: Anita Brathetland**Størrelse:**

(3) 6 (9) 12 mnd (2) 4 år

Plaggets mål:

Livvidde: (46) 48 (50) 52 (54) 56 cm

Stussvidde: (55) 59 (59) 64 (68) 73

cm

Alle mål gjelder ferdige plagg, kroppsmål + bevegelsesvidde. Disse mål er beregnet etter oppgitt strikkefasthet.



Garn:BABYULL LANETT (100 %
merinoull, 50 gram = ca 175 meter)**Garnalternativ:**MINI ALPAKKA, MANDARIN
PETIT, SISU, TYNN MERINOULL,
ALPAKKA SILKE**NB! Velger du et annet
garnalternativ, sjekk løpelengde,
og vær obs på at plaggets
uttrykk kan endres****Garnmengde:**

Lys gråmelert 1032: (100) 100

(100) 100 (150) 150 gram

Mellomblå 6033: 50 gram alle
størrelser**Tilbehør:**

6 knapper

Veiledende pinner:Rundpinne og strømpepinne nr 2½
og 3Nr på pinnen er kun veiledende. Strikker du
fastere enn oppgitt strikkefasthet, bruk tykkere
pinner. Strikker du løsere, bruk tynnere pinne.**Strikkefasthet:**27 masker glattstrikk på pinne nr 3
= 10 cm**Rillestrikk:**Rettsidig på rettsiden, rettsidig på
vrangsidig**Bakstykke:**Legg opp (20) 20 (20) 20 (20) 20
masker med lys gråmelert på
rundpinne nr 3.Strikk glattstrikk frem og tilbake til
arbeidet måler (3) 3 (4) 4 (5) 5 cm.Fortsett med glattstrikk, **samtidig**
som det legges opp 3 nye masker i
slutten av hver pinne i alt (8) 9 (9)
10 (11) 12 ganger i hver side = (68)
74 (74) 80 (86) 92 masker.
Sett maskene på en hjelpepinne.**Forstykke:**Legg opp (20) 20 (20) 20 (20) 20
masker med lys gråmelert på
rundpinne nr 3.Strikk glattstrikk frem og tilbake,
samtidig som det legges opp 3 nye
masker i slutten av hver pinne i alt
(8) 9 (9) 10 (11) 12 ganger i hver
side = (68) 74 (74) 80 (86) 92
masker.**For- og bakstykke:**Sett alle maskene inne på samme
rundpinne nr 3 = (136) 148 (148)
160 (172) 184 masker.Sett et merke rundt 2 masker i hver
side med (66) 72 (72) 78 (84) 90
masker mellom merkene.Strikk glattstrikk og øk 1 maske på
hver side av merkene ved å ta opp
tråden mellom 2 masker og strikke
den vridt rett = 4 masker økt.Gjenta økningen hver 4. omgang til
i alt (148) 160 (160) 172 (184) 196
masker.Strikk til arbeidet måler (8) 9 (10)
11 (12) 13 cm, målt midt foran.Fell 1 maske på hver side av
merkene, ved å strikke 2 rett
sammen **etter** hvert merke og 2
vridt rett sammen **før** hvert merke
= 4 masker felt.Gjenta fellingene hver (1½.) 1½.
(1½.) 1. (1.) 1. cm til det gjenstår
(124) 132 (136) 140 (148) 152
masker.
 Lys gråmelert
 Mellomblå
Maskesting:Strikk til arbeidet måler (18) 19 (20)
21 (22) 24 cm, målt midt foran.

Sett et merke midt bak.

Strikk 3 cm vrangbord rundt 1 rett,
1 vrang, **samtidig** som det etter 1½
cm strikkes knapphull slik: Strikk til
det gjenstår (21) 22 (22) 23 (24) 25
masker før merke midt bak, 1 kast,
2 masker sammen, strikk (38) 40
(40) 42 (44) 46 masker, 1 kast, 2
masker sammen.Sett de midterste (42) 44 (44) 46
(48) 50 maskene på en hjelpepinne
til smekke, fell de resterende (82)
88 (92) 94 (100) 102 maskene.**Smekke:**

= (42) 44 (44) 46 (48) 50 masker.

Strikk glattstrikk frem og tilbake
innenfor 3 masker rillestrikk i hver
side.Strikk til smekken måler (5) 5 (6) 6
(7) 7 cm.Strikk 7 pinner rett frem og tilbake.
Fell de midterste (26) 28 (28) 30
(32) 34 maskene, og strikk selene
hver for seg.Strikk rillestrikk til selene måler ca
(18) 20 (22) 24 (26) 28 cm, eller
ønsket lengde.**Montering:**Strikk opp ca 1 maske i hver
maske/pinne, men hopp over hver
4. maske/pinne langs et ben med
rundpinne nr 2½, ca (57) 61 (65) 69
(73) 77 masker.Masketallet må være delelig med
2+1.Strikk 2 cm vrangbord frem og
tilbake 1 rett, 1 vrang.

Fell av i vrangbord.

Strikk på samme måte langs det
andre benet.**Knappekant:**Strikk opp 1 maske i hver maske
langs bakstykkets oppleggskant
med rundpinne nr 2½.Masketallet må være delelig med
2+1.Strikk 2 cm vrangbord frem og
tilbake slik: (1. pinne = vrangsidig)
Strikk 1 kantmaske, *1 vrang, 1
rett*, gjenta fra *-* pinnen ut, slutt
med 1 vrang, 1 kantmaske.

Fell av i vrangbord.

Knapphullskant:Strikk opp 1 maske i hver maske
langs forstykkets oppleggskant
med rundpinne nr 2½.Masketallet må være delelig med
2+1.

Strikk 2 cm vrangbord som på knappekanten, **samtidig** som det strikkes 4 knapphull jevnt fordelt etter 1 cm.

Knapphull: Fell 2 masker som legges opp igjen på neste pinne.

Fell av i vrangbord.

Sy i knapper.

Sy knapp på selene.

Broder elefanten midt på smekken med maskesting.

Nr 12

SØTNOS LUE

Lue med øreklaff

Oppskrift: Anita Brathetland

Størrelse:

(3-9 måneder) 1 – 2 (4) år

Garnmengde:

Lys gråmelert 1032: (50) 50 (100) gram

Mellomblå 6033: 50 gram alle størrelser, eller rest

Veiledende pinner:

Rundpinne og strømpepinne nr 2½ og 3

Nr på pinnen er kun veiledende. Strikker du fastere enn oppgitt strikkesfasthet, bruk tykkere pinner. Strikker du løsere, bruk tynnere pinne.

Strikkesfasthet:

27 masker glattstrikk på pinne nr 3 = 10 cm

Øreklaff:

Legg opp (5) 7 (7) masker med lys gråmelert på strømpepinne nr 3.

Strikk glattstrikk frem og tilbake, **samtidig** som det fra rettsiden økes 1 maske i hver side innenfor 1 kantmaske til i alt (15) 19 (23) masker.

Strikk 4 pinner uten økning.

Øk 1 maske i hver side innenfor 1 kantmaske ytterligere 2 ganger = (19) 23 (27) masker.

Strikk til øreklaffen måler ca (8) 9 (10) cm.

Legg arbeidet til side og strikk en øreklaff til på samme måte.

Klipp av tråden og legg opp (8) 10 (12) masker i begynnelsen av klaffen, strikk klaffens masker, legg opp (50) 48 (46) masker, strikk den andre klaffen, og legg opp (8) 10

(12) masker i slutten av pinnen = (104) 114 (124) masker.

Fortsett videre rundt i glattstrikk til arbeidet måler (10) 11 (12) målt midt foran, eller 5 cm før ønsket lengde, **samtidig** som det på siste omgang felles 4 masker jevnt fordelt = (100) 110 (120) masker

Fell slik på neste omgang:

Strikk *8 rett, 2 rett sammen*, gjenta fra *-* omgangen rundt = (90) 99 (108) masker.

Gjenta fellingene hver 4. omgang, men med 1 maske mindre mellom hver felling for hver gang ytterligere 2 ganger = (70) 77 (84) masker.

Fell ytterligere annenhver omgang til det gjenstår (20) 22 (24) masker.

Strikk 2 masker rett sammen omgangen rundt = (10) 11 (12) masker.

Klipp av tråden, trekk den gjennom maskene og fest den godt.

Montering:

Begynn midt bak og strikk opp 1 maske i hver maske rundt hodet og 1 maske i hver maske/pinne, men hopp over hver 4. maske/pinne langs øreklaffene med lys gråmelert på rundpinne nr 2½, ca (148) 168 (188) masker.

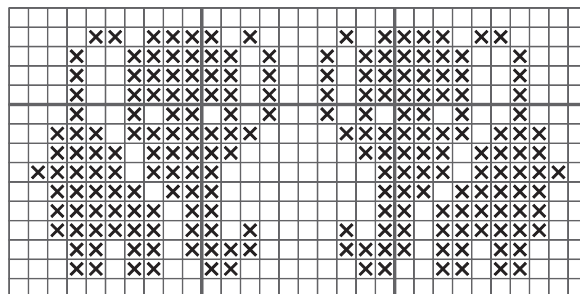
Strikk 1 omgang vrang, 1 omgang rett, 1 omgang vrang.

Fell av.

Lag en dusk i lys gråmelert, ca 4 cm i diameter, og fest i toppen.

Broder to elefanter mot hverandre midt foran i pannen med mellomblå.

Strikk opp 5 masker i tuppen av hver øreklaff og strikk ca (15) 16 (17) cm riller frem og tilbake til snor.



Maskesting:

Lys gråmelert

Mellomblå

